

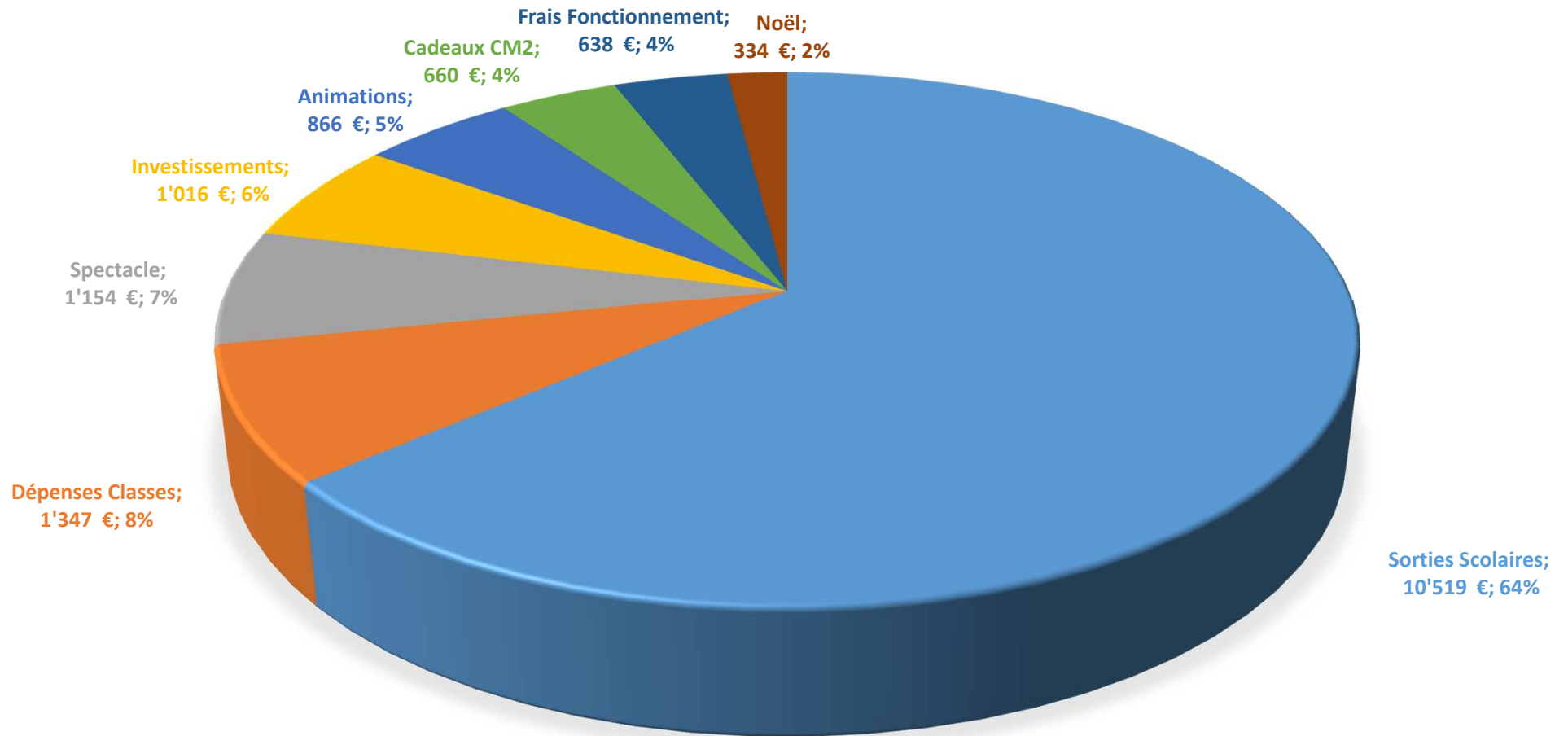


Sou des Ecoles de Péron  
Présentation des comptes

Année Scolaire 2016 - 2017









# Dépenses de l'exercice : 16'535€

Les sorties scolaires restent le principal poste de dépenses avec 64% du total (10'519€)



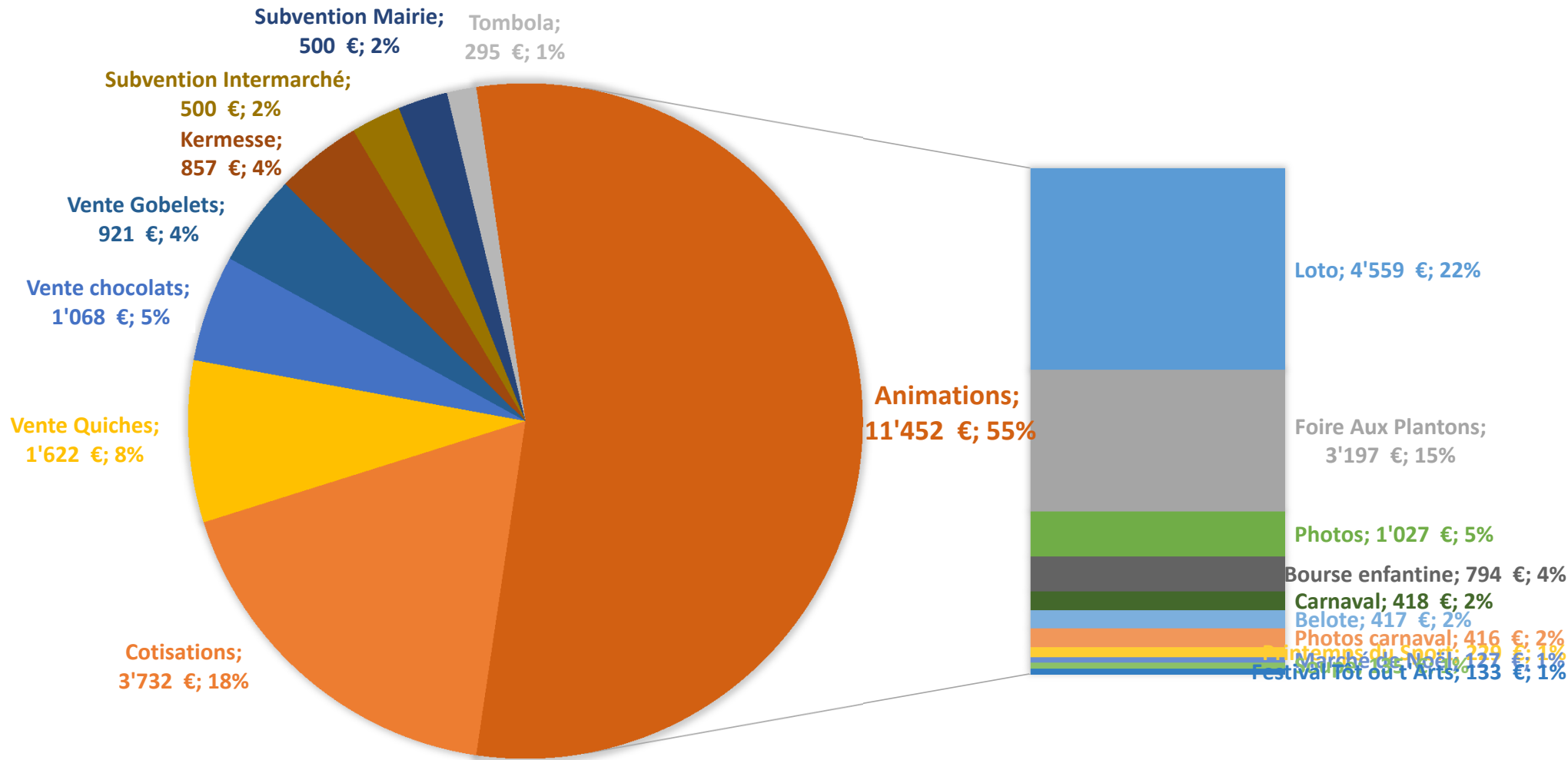
# Comparatif des Dépenses 2016-17 vs 2015-2016

Des dépenses en baisse de 13% vs 2015-2016, grâce à la baisse de la prime d'assurance

Dépenses	Année 2015-2016	Année 2016-2017	Variation	Commentaires
<b>Sorties Scolaires</b>	11'458 €	<b>10'519 €</b>		280€ de bus pour la visite de la déchetterie intégralement pris en charge par le Sidefage
<b>Dépenses Classes</b>	1'314 €	<b>1'347 €</b>		
<b>Spectacle</b>	2'190 €	<b>1'154 €</b>		2015-2016 y compris spectacle
<b>Noël</b>		<b>334 €</b>		
<b>Investissements</b> (micros kermesse, t-shirts, )	648 €	<b>1'016 €</b>		Achat de micros permettra de ne plus les louer
<b>Animations</b> (chasse aux œufs, cinéma)	924 €	<b>866 €</b>		
<b>Cadeaux CM2</b>	749 €	<b>660 €</b>		Meilleur prix obtenu sur les calculatrices
<b>Frais fonctionnement</b> (assurance, papeterie, frais bancaires...)	1'712 €	<b>638 €</b>		Importante réduction de la prime d'assurance
	<b>18'995 €</b>	<b>16'535 €</b>		

# Recettes de l'exercice : 20'948€

Les animations restent la principale source de recettes avec 55% du total (11'452€)



# Comparatif des Recettes 2016-17 vs 2015-2016

Des recettes en hausse de 17% vs 2015-2016, grâce à de nombreuses nouvelles activités

Recettes	Année 2015-2016	Année 2016-2017	Variation	Commentaires
Loto	5'087 €	4'559 €		
Cotisations (130 familles sur 207 : 63%)	2'845 €	3'732 €		106 familles avaient cotisé en 2015-2016
Foire aux Plantons	2'880 €	3'197 €		
Vente de Quiches	1'290 €	1'622 €		
Vente de Chocolats		1'068 €		Nouveau !
Photos	1'074 €	1'027 €		
Vente de Gobelets	619 €	921 €		Vente de sacs en 2015-2016
Kermesse	721 €	857 €		
Bourse Infantine		794 €		Nouveau !
Subvention de la Mairie	900 €	500 €		
Subvention Intermarché		500 €		Nouveau !
Carnaval	165 €	418 €		
Belote	762 €	417 €		
Photos Carnaval		416 €		Nouveau !
Tombola		295 €		Nouveau !
Printemps du Sport		229 €		Nouveau !
Soupe	141 €	135 €		
Festival	103 €	133 €		
Marché de Noël	316 €	127 €		
Don (Ski Club)	1'200 €			Don exceptionnel en 2015-2016
Soirée dansante	-157 €			Activité abandonnée en 2016-2017

17'946 €    20'948 €



# Focus Piscine

10 sorties «Piscine» pour un montant total de 4'350€ entièrement financé par la Mairie



Catégorie	Montant	Devise
Entrées à la Piscine de Chancy	-960	CHF
Rémunération des moniteurs piscine	-2'000	CHF
Bus Europ'tours	-1'420	€
Subvention Mairie	+4'350	€

# Etat des comptes à la clôture

Des comptes sains à la fin d'un très bon exercice permettront de financer encore plus de sorties et de dépenses pour les classes dans l'exercice 2017-2018



	Caisse (€)	Compte- Chèque (€)	Livret A (€)	Caisse (CHF)
Montants début d'exercice	242.00 €	1'003.73 €	30'620.04 €	CHF 631.95
Montants fin d'exercice	394.32 €	5'418.76 €	30'733.80 €	CHF 351.65
Résultat devises	152.32 €	4'415.03 €	113.76 €	CHF -280.30
Résultat équivalent €	152.32 €	4'415.03 €	113.76 €	CHF -243.74
<b>Résultat eq € final</b>	<b>4'437.37 €</b>			



# En résumé... 53€ financés par enfant! (hors piscine)

Des cotisations en hausse, mais encore relativement limitées, compensées par une très bonne implication des nombreux bénévoles lors des différentes manifestations

**13€** cotis. moy. / enfant  
(/nb total d'enfants)  
\*\*\*\*\*

**29€** cotis. moy. / famille  
(/nb total de cotisants)

**14'880 €** de  
dépenses (hors  
investissement &  
fonctionnement)

**283** enfants

**53€** financés en moyenne par enfant



# merci!

... pour le temps  
investi l'année  
dernière et on  
compte sur vous  
pour cette  
nouvelle année!!!